






O mapa acima mostra nossa área de abrangência, dividida nos setores censitários utilizados pelo IBGE para o Censo. Aqui eles aparecem coloridos segundo a renda média dos responsáveis pelos domicílios. Destacam-se quatro blocos, com as cores vermelha e alaranjada, correspondendo às menores rendas (uma quinta área corresponde ao CRUSP). O setor em vermelho, que tem a menor renda média, é o Cingapura da Avenida Pujais Sabate com Antonio Augusto Filho. Veja as outras áreas. Nos próximos números, traremos informações mais detalhadas

	Comunidade São Remo, onde atuam nossos agentes comunitários	
	Região da Pujais Sabate e adjacências, incluindo Camarazal, Emília Paulista e outras	
	Cingapura da Pujais Sabate, destacado por apresentar a menor renda média do responsável pelo domicílio	
	Jardim dos Pinheiros (Sebastião Martins, Roberto Valentino de Camargo)	
	Imperatriz Dona Amélia e adjacências	

Os dados têm como fonte os bancos de dados do sistema de informações do CSEB
Mande sua dúvida, comentário ou contribuição: civiscse@usp.br

CIVIS – Comunicação, Informação e Vigilância em Saúde

Coordenação: Gisele Magalhães Lanferini. Equipe: Antonio Carlos Paixão de Souza, Julio Carlos dos Santos, Simeão Pereira da Silva, Vera Niachi Donadoni, Anair Costa Monteiro. Colaborador: Rubens Kon

outubro de 2012

Neste número: Explorando nosso território com os dados do Censo 2010

PRODUÇÃO DE SERVIÇOS

Matrículas novas

		Agosto	Setembro	Acumulado em 2012	Total de 2011
Matrículas normais	<12 anos	68	59	591	716
	12 anos e +	192	138	1362	1771
Matrículas "200.000"		67	89	737	909
	TOTAL	327	286	2690	3396

Consultas Médicas

		Agosto	Setembro	Acumulado em 2012	Total de 2011
Pediatría	PA	127	110	724	651
	Programa	357	325	2500	2379
Adulto	PA	336	293	2689	3785
	Programa	484	377	3059	5047
Saúde Mental	PA	113	110	1025	1595
	Programa	320	288	2347	2243
TOTAL	PA	576	513	4438	6031
	Programa	1161	990	7906	9669
	TOTAL	1737	1503	12344	15700

Visitas, Atenção Primária Domiciliar e Projeto São Remo

	Agosto	Setembro	Acumulado em 2012	Total de 2011
Visita Domiciliar	50	34	357	474
Atenção Domiciliar	55	45	361	232
Atividades Comunitárias*	8	6	121	240
Visita de ACS*	202	238	2022	2953

Atendimentos de Profissionais de Nível Universitário

	Agosto	Setembro	Acumulado 2012	Total de 2011
Assistente Social	6	6	32	55
Fonoaudiologia	315	273	1792	2000
Enfermeiro	Saúde do Adulto	184	260	2200
	Saúde da Criança	35	16	178
Psicólogo	20	33	194	850
Terapeuta Ocupacional	52	48	523	667
Odontologia	Atendimentos	33	38	233
	Procedimentos	*	*	987
	Tratamentos completados	*	*	350
	Procedimentos coletivos	280	112	1860
			3789	

Atendimentos de Enfermagem – nível médio

	Agosto	Setembro	Acumulado 2012	Total de 2011
Atendimento de Enfermagem	Saúde da Criança	137	95	597
	Saúde do Adulto	479	458	6801
	Saúde Mental	196	165	1706
Dinâmica Familiar	Saúde Mental	17	13	103
	Saúde da Criança	166	178	1247
Pós-consulta	Saúde do Adulto	1	1	5
	Saúde Mental	93	67	590
Procedimentos de enfermagem	358	357	3184	3786

Procedimentos de Enfermagem

	Agosto	Setembro	Acumulado 2012	Total de 2011
Vacinas (doses)	2603	1612	21894	25921
Coleta de Sangue	391	414	4035	5356
Inalação	16	17	208	212
Injeção	197	218	1822	2123
Curativo	117	99	854	1084
Retirada de pontos	22	16	226	163
Farmácia (receitas atendidas)	4499	3621	35389	52383

VIGILÂNCIA EM SAÚDE

Casos notificados (suspeitos ou confirmados) 2012

	jan	fev	mar	abr	mai	jun	jul	ago	set	Total
Conjuntivite	7	11	14	20	12	7	9	16	16	112
VIG_CA	17	6	14	3	17	10	19	7	11	104
DST	4		9	5	9	3	10	10	6	56
Dengue	4	3	7	1	7	4	2			28
Tuberculose	1	1	3	5	5	2	3	4	2	26
Varicela				1			1	7	9	18
Hepatites		1	1	4			3	2		11
Outros		1	1	1	1	3	1	1		9
Herpes	3	1	1				2			7
Leptospirose	1	1	2			1				5
Coqueluche	1			2	1				1	5
Menngites		1			2					3
Acidente de Trabalho	1	1					1			3
Total	39	27	52	42	54	30	51	47	45	387

EXPLORANDO NOSSO TERRITÓRIO COM OS DADOS DO CENSO 2010 PRIMEIRA PARTE

